

ENCUESTA SOBRE LA SITUACIÓN DE LAS PLAZAS DE PEDIATRÍA EN CENTROS DE SALUD DE ESPAÑA 2018

Datos actualizados por comunidades autónomas y provincias

Los datos han sido recogidos desde febrero de 2018 por la Asociación Española de Pediatría de Atención Primaria (AEPap), por medio de sus asociaciones federadas y los socios colaboradores de las diferentes provincias y con la colaboración de los Dres. Pedro Gorrotxategi y Cesar García Vera.

Los **principales datos profesionales que se han recabado** han sido:

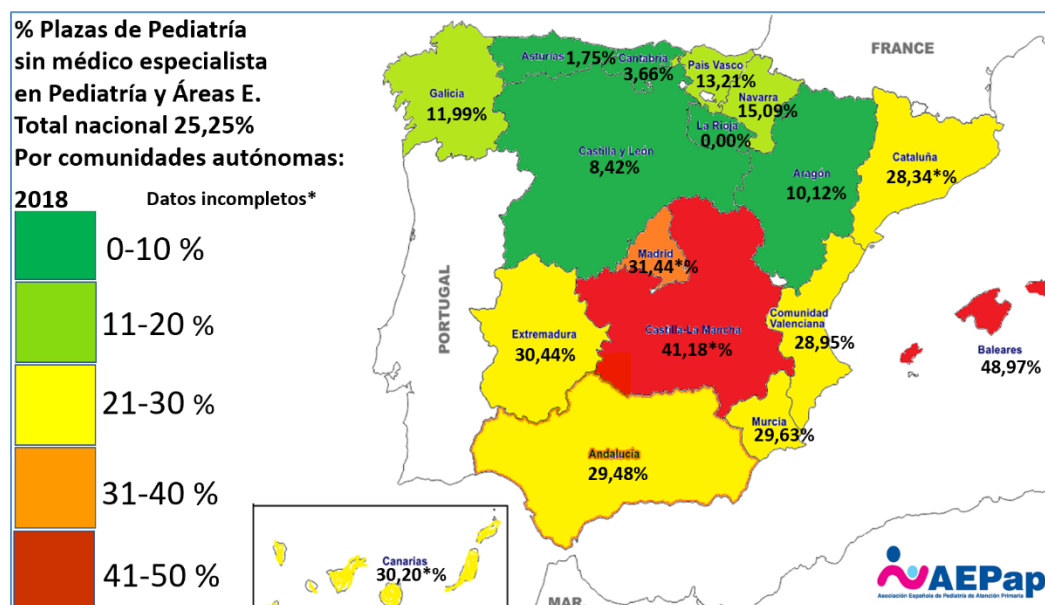
- Número de plazas por comunidades autónomas y por provincias ocupadas por médicos no especialistas en Pediatría. Porcentaje
- Número de plazas de Pediatría de área
- 'Pirámide poblacional' de los profesionales, con especial interés en el porcentaje de pediatras mayores de 55 años
- Características de los horarios laborales y la sustitución de las ausencias
- La presencia de enfermería con dedicación pediátrica exclusiva en las consultas

Los principales **resultados obtenidos** han sido:

1- Porcentaje de plazas ocupadas por médicos no especialistas en pediatría

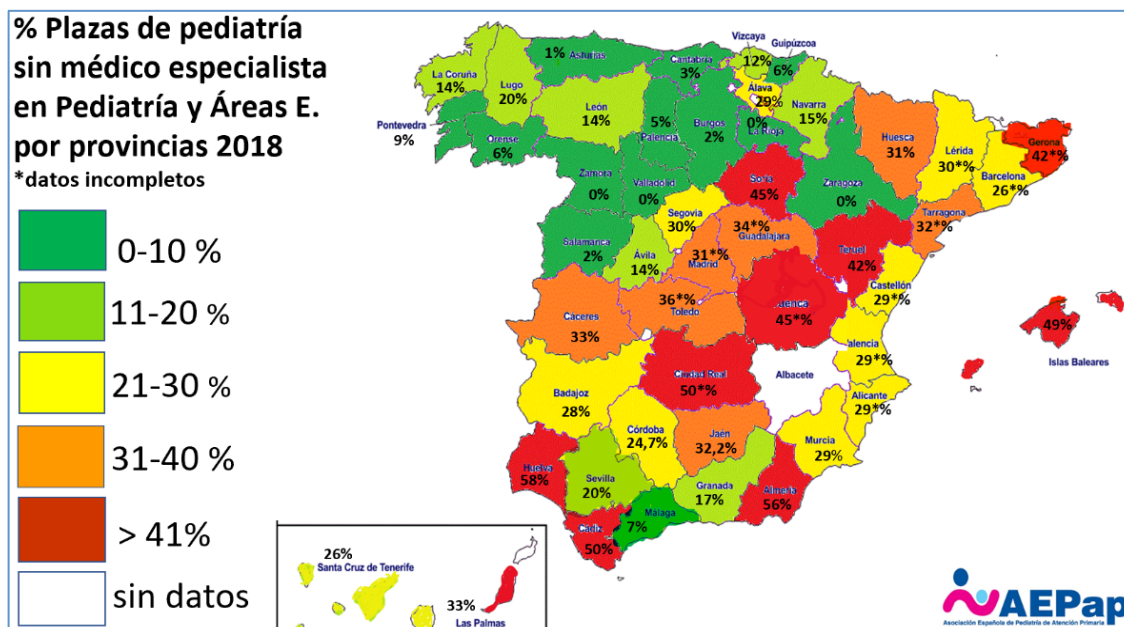
- El **porcentaje total nacional** de plazas ocupadas por médicos no especialistas en Pediatría es del 25,25%
- **1 de cada 4 niños de nuestro país es atendido por un médico no especialista**
- Los porcentajes entre autonomías varían mucho, entre el 0% de La Rioja y el 48,97% de Baleares
- En el caso concreto de Aragón, el porcentaje es del 10,12 %, una cifra algo mejor que en otras zonas de España, no obstante el principal problema está en las zonas rurales. En algunas áreas de Teruel casi el 50% de los niños no tiene pediatra asignado.

Estos son datos de 5.645 plazas de pediatría, recogidos centro de salud por centro de salud de toda España. Representan datos del 88,17% del total de las plazas que ascienden a 6.402 según las cifras oficiales del Ministerio de Sanidad del año 2016.



Es la primera vez que se recogen datos tan fiables de la mayoría de los centros de salud de las coberturas de médicos especialistas en la especialidad de Pediatría y Áreas Específicas de todas las comunidades autónomas y de todas las provincias de forma simultánea.

Hay 0% de plazas ocupadas por médicos no especialistas en Pediatría en las provincias de La Rioja, Valladolid, Zaragoza y Zamora.



2- Enfermería con dedicación exclusiva a los niños

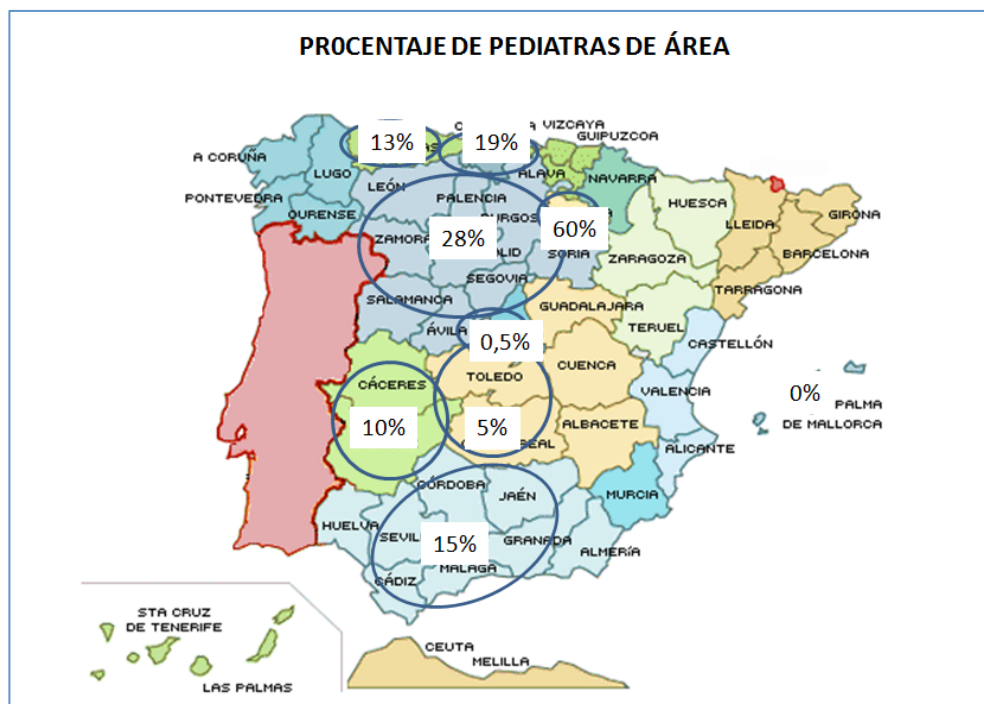
En Andalucía no hay plazas de Enfermería con dedicación exclusiva a los niños, lo que supone una importante merma en la calidad asistencial para los recién nacidos, lactantes, niños y adolescentes.

Enfermería con dedicación exclusiva a pediatría Año 2018



3- Porcentaje de plazas de pediatría de área

Las plazas de Pediatría de área son un tipo de plazas para zonas rurales, en las que el pediatra actúa como consultor de uno o varios médicos de familia. Siempre que haya una cantidad suficiente de niños, estas plazas tienen que ser modificadas a plaza de Pediatría de Atención Primaria con un cuidado integral por parte del pediatra. Según nuestros datos ha desaparecido en Galicia y está disminuyendo en Castilla La Mancha, pero desgraciadamente ha aumentado en Asturias, Cantabria y La Rioja.



4- Pirámide poblacional

Está disponible la pirámide poblacional de los pediatras de 8 CCAA y el porcentaje de pediatras mayores de 55 años de 10 de ellas (Asturias, Baleares, Cantabria, Castilla y León, Extremadura, La Rioja, Madrid, Murcia y algunas provincias andaluzas). Estos datos dan una idea del envejecimiento de los profesionales y la necesidad de un recambio generacional.

